



Quand
la **broderie**
devient

professionnelle

Entrepreneur W 

PR680W



Transformez vos rêves en réalité

Si vous envisagez de devenir professionnel(elle), choisissez la machine à broder semi-professionnelle 6 aiguilles Entrepreneur W PR680W. Elle est facile d'utilisation.

Avec ses 6 aiguilles et sa fonction d'accélération grande vitesse, la PR680W est capable de gérer des projets de différentes tailles. Bénéficiez d'un grand espace de création grâce au généreux champ de broderie jusqu'à 200 x 300 mm et visualisez distinctement vos motifs sur le grand écran couleur tactile LCD haute définition de 25,7 cm.

Créez votre propre motif ou trouvez celui qui vous convient parmi les 763 motifs de broderie intégrés. Besoin de positionner votre aiguille avec une extrême précision ? Placez précisément le laser de positionnement en forme de croix, visualisez le point de chute de l'aiguille et le placement du motif.

Polyvalence, vitesse et édition de niveau supérieur. Transformez les défis en opportunités et découvrez comment la machine à broder Entrepreneur W PR680W peut faire passer votre passion au niveau supérieur.



Vue de la vidéo de la PR680W

Polyvalence grâce aux 6 aiguilles

6 aiguilles avec paramètres personnalisables

Vous pouvez personnaliser la vitesse, le groupement des couleurs et, désormais, le désengagement du système d'enfilage de l'aiguille de chacune des 6 aiguilles de la PR680W. Très utile si vous utilisez une aiguille fine.

Enfilage automatique des 6 aiguilles

L'enfilage devient un jeu d'enfant ! D'une simple pression d'une touche, vous pouvez enfiler automatiquement chaque aiguille en quelques secondes. Pour plus d'efficacité, vous pouvez même le faire sans motif à l'écran !

Système d'éclairage personnalisable

Visualisez distinctement votre ouvrage grâce aux 4 LED intégrées. Vous trouverez le niveau d'éclairage idéal parmi les 5 paramètres de luminosité. Les LED éclaireront votre travail sans pratiquement aucune zone d'ombre.



Honorez facilement vos commandes

Fonction d'accélération grande vitesse

Augmentez votre productivité et votre efficacité grâce à la fonction d'accélération grande vitesse. Atteignez la vitesse de 1.000 points par minute en 7 secondes. Vous terminerez vos projets plus rapidement, et sans bruit.

Broderie rapide et ajustable

Bénéficiez d'une finition professionnelle, même sur des articles délicats et à base de fils spéciaux. La vitesse peut être réduite à 400 points par minute pour les broderies à plat, ainsi que pour les cadres pour casquette et cadres cylindriques (en option).

 Vidéos des spécifications





Facile à visualiser, facile à utiliser

Écran couleur tactile LCD HD de 25,7 cm

Naviguez dans l'interface conviviale, visualisez vos motifs et toutes les couleurs sur l'écran d'une clarté exceptionnelle. Prévisualisez également les motifs intégrés et externes sous forme de miniatures.

Bibliothèque extensible de tutoriels intégrés

Apprenez au fur et à mesure avec les 25 vidéos tutorielles intégrées, qui couvrent tous les domaines, du fonctionnement de base aux fonctions de broderie. Téléchargez-en d'autres grâce à la connectivité sans fil WLAN.

Ajustement et zoom

Affichez vos motifs dans des couleurs vives et nettes et visualisez vraiment leurs détails grâce à la fonction zoom jusqu'à 200 %. Ajustez vos motifs en les faisant pivoter par incréments de 0,1 degré, 1 degré, 10 degrés ou 90 degrés.

De la place pour tous vos projets

Grand champ de broderie (200 x 300 mm)

Un champ de broderie généreux pour vos projets. 4 cadres à broder inclus : 200 x 300 mm, 130 x 180 mm, 100 x 100 mm et 40 x 60 mm. Tout ce qu'il faut pour devenir un Pro !

Extension de la plage de réglages de tension du fil

Nous avons élargi la plage de réglages de tension du fil sur la PR680W. Il est désormais plus facile de broder des tissus délicats, sans les déformer ni les plisser.


Tension du fil supérieur

Nous avons amélioré les molettes de réglage de la tension du fil supérieur. Résultat : moins de plis sur les tissus légers comme le satin et l'organza.

Bras cylindrique

Brodez sans effort des articles difficiles à broder : casquettes*, cabas, manches*, jambes de pantalons*, etc...

* à réaliser avec des accessoires optionnels, vendus séparément.



Laser de positionnement en forme de croix pour un placement parfait

Avec le laser de positionnement en forme de croix, vous pouvez visualiser précisément le point de chute de l'aiguille et placer ainsi parfaitement votre motif à chaque fois. Positionnez et alignez vos motifs de broderie de façon simple et précise, grâce à cette fonction de positionnement unique créée par Brother qui ajuste automatiquement l'orientation et la direction du motif de broderie. Le positionnement s'ajuste par 9 points de repères : 1 au centre, 4 dans les angles et 4 au milieu des lignes périphériques.

Bibliothèque de motifs et de polices de caractères intégrées



Personnalisez selon vos demandes !

Brodez vos motifs intégrés tels quels ou exprimez votre créativité avec les différentes fonctions d'édition de motifs. Personnalisez vos créations grâce aux 50 polices de caractères intégrées et 18 styles de monogramme. Personnalisez en ajustant l'espacement des polices de caractères ou en modifiant la densité du fil pour améliorer l'apparence des points.

763

Motifs de broderie
intégrés

140

Motifs
d'encadrement

50

Polices de caractères
intégrées

50

Motifs de couture
décorative intégrés



Connectez-vous

Connectivité sans fil WLAN et application mobile My Stitch Monitor™

Grâce à la connexion sans fil WLAN, suivez de près vos travaux de broderie sur votre appareil mobile, avec l'application mobile My Stitch Monitor. Suivez l'avancement de votre projet, recevez des alertes quand vous devez changer de fil et quand votre broderie est terminée.

Connectez-vous et agrandissez votre atelier

Avec la connexion sans fil WLAN et le logiciel PE-Design 11 de Brother (option, vendu séparément), vous pouvez relier jusqu'à 10 machines, sans câble.

Transfert d'images sans fil

Une fois connecté à votre réseau sans fil WLAN, envoyez vos motifs via la connexion sans fil WLAN de votre PC vers la PR680W avec Design Database Transfer*. Vous pouvez également recevoir automatiquement les mises à jour de la machine.

Conception et édition à portée de main

Modification du lettrage à l'écran

Saisissez plusieurs lignes de texte ou de lettres et modifiez-les si besoin. Réorganisez les mots ou les phrases, combinez des mots, modifiez le style et la taille de chaque lettre et modifiez même la police de caractères d'une ligne entière. Alignez facilement le texte à gauche, au centre ou à droite. Parfait pour broder des poèmes, des phrases ou des faire-part de mariage sur plusieurs lignes.

Fonction de nuances de couleurs 2

Multipliez les possibilités de couleurs avec la fonction de nuance de couleurs 2. Utilisez la fonction en mode Aléatoire ou Dégradé pour que vos couleurs préférées apparaissent toujours dans la palette.

Simulateur de point

Réduisez le risque d'erreur. Visualisez votre motif à l'écran avant de le broder grâce au simulateur de point.

Réglage automatique de la densité

Lorsque vous agrandissez un motif, le nombre de points est automatiquement recalculé. Résultat : le motif redimensionné s'adapte à votre projet sur mesure et la qualité des points est préservée. Les motifs peuvent être ajustés de 60 % à 200 % par rapport à l'original.

Personnalisation des motifs à l'écran

Vos créations n'ont aucune limite. Organisez et alignez votre texte, ajoutez un contour en appliqué, faites pivoter votre motif par incréments de 0.1, 1, 10 ou 90 degrés, ajoutez des lettres, ajustez les tailles, combinez des motifs, et bien plus encore...

Fonction d'appliqué


Détecte instantanément le contour d'un motif pour créer facilement un appliqué. Créez plusieurs appliqués dans un seul cadre à broder !

Regroupement des couleurs

Gagnez du temps en regroupant les zones par couleur.

Gestion intuitive des couleurs

Personnalisez encore plus vos motifs en sélectionnant les zones de broderie que vous souhaitez ignorer avant de commencer à broder.



Système automatique d'enfilage de l'aiguille

Il vous suffit d'appuyer sur une touche pour enfiler le fil supérieur dans le chas de l'aiguille.

C'est si simple !



Cadres à broder fournis

Sélectionnez le cadre à broder idéal selon votre projet. 4 tailles disponibles : 200 x 300 mm, 130 x 180 mm, 100 x 100 mm et 40 x 60 mm.



Bras libre

Brodez sans effort des articles difficiles à broder : casquettes*, cabas, manches*, jambes de pantalons*, etc...



Système d'éclairage naturel

Le dispositif d'éclairage LED intégré assure un éclairage naturel et efficace de votre zone de travail. Pour plus de confort !

Le temps, c'est de l'argent

Regroupement et fractionnement

Regroupez les lettres pour les déplacer toutes en même temps, combinez des motifs et modifiez-les ensemble, ou séparez les éléments des motifs et modifiez-les individuellement. Idéal pour travailler sur des projets de logo !

Verrouillages administrateur et opérateur

Les verrouillages de sécurité et l'optimisation des touches vous permettent de personnaliser les flux de travail de votre entreprise. Utilisez la touche de raccourci pour accéder directement à l'écran de broderie.



Tri des couleurs

Lorsque vous combinez des motifs, vous pouvez limiter les changements de fil en laissant la machine trier l'ordre des points par couleur. Les changements de couleur et le mouvement de la barre à aiguille s'en trouvent ainsi limités.

Changement automatique des couleurs et coupe-fil

La PR680W préprogramme automatiquement la bonne séquence de couleur de fil pour l'ensemble du motif. Les coupe-fils supérieur et inférieur automatiques évitent les coupes de fils fastidieuses à la fin du travail. Un gain de temps appréciable !

Cousez en toute confiance avec la fonction de bâti

Appliquez un point de bâti sur le contour de votre motif afin de maintenir le tissu sur le renfort de broderie. Idéal pour les tissus de grande taille et les articles difficilement compatibles avec un cadre à broder.

Reprise automatique

La PR680W reprend automatiquement le motif de broderie à l'endroit où la machine s'est arrêtée après sa mise hors tension ou une panne de courant.

Gestion intelligente des points

Consultez la barre de progression des points pour voir le temps restant pour broder chaque zone du motif de broderie. Saisissez le point sur lequel vous souhaitez vous positionner (en avant ou en arrière).

3 ports USB intégrés

Un port haute vitesse pour les transferts de motifs rapides, un deuxième port pour les périphériques de la machine et un troisième port pour l'ordinateur.

Allez plus loin dans votre offre commerciale avec nos accessoires en option

Votre seule limite : votre imagination !

NOUVEAU



NOUVEAU ! Cadres magnétiques

(PRVMFMKIT : 100 x 100 mm ; PRVMFLKIT : 130 x 180 mm)

- Dimensions disponibles : 100 x 100 mm et 130 x 180 mm
- Comprend 4 aimants et un cadre pour chaque taille
- Disponibles seuls ou sous forme de kits, brode des matériaux jusqu'à 2 mm d'épaisseur maximum
- Parfaits pour les débutants



Cadre à broder magnétique avec aimants (PRMS360)

Cadre à broder magnétique avec aimants exclusif Brother (brevet déposé)

- Positionnez et brodez des matériaux épais en toute facilité
- Vous n'avez plus besoin de repositionner votre tissu
- Dimensions du cadre : 200 x 360 mm
- Zone de broderie : 200 x 300 mm uniquement



Table pour la broderie tubulaire (PRTT1)

- Brodez facilement des manches, pantalons et autres pièces tubulaires
- Sert également de support pour les tissus lourds
- Facile à attacher
- Table extensible



Système casquette à bord plat (PRCF5)

Cadre pour casquette à bord plat (brevet déposé)

- Brodez divers types de casquettes avec le cadre pour casquette à bord plat
- Point 35 % plus proche du bord (6 - 10 mm), selon la casquette
- Facile à attacher et détacher
- Comprend un cadre universel pour casquette, une embase et un support
- Zone de broderie : 60 x 130 mm




Table d'extension (PRWT1)

- La table d'extension s'attache et se verrouille facilement
- Grande surface, parfaite pour les articles lourds ou de grande taille comme les quilts, les serviettes, les couvertures, les vestes ou les tapis



Logiciel PE-Design 11 (PEDESIGN11)

- Logiciel personnel de broderie
- Plus de 1.000 motifs de broderie et 130 polices de caractères
- Assistants Point Photo, Piqûre automatique et Point de croix
- Compatible avec l'importation de fichiers FCM et l'envoi de fichiers vers le logiciel de création CanvasWorkspace



Êtes-vous à la recherche de revenus complémentaires ?

Que diriez-vous de compléter vos activités actuelles par des services de broderie ou de vous lancer dans une entreprise de broderie depuis chez vous ?

Découvrez-en plus sur notre site sewingcraft.brother.eu

